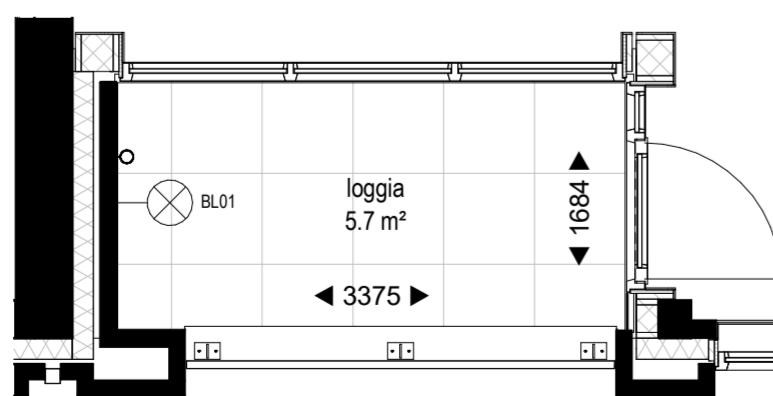


Toestellen indeling installaties kunnen nog wijzigen, deze zijn indicatief weergegeven op tekening

Appartement type A1, bouwnummer 01 en 21



Appartement type A1, loggia bouwnummer 01

In meerdere verblijfsruimtes is de krijtstreep methode toegepast: Een ruimte hoeft binnen de bouwregelgeving niet fysiek door wanden omgeven te zijn. Er kan gewerkt worden met een 'fictieve' scheidingsconstructie voor een functiegebied, verblijfsgebied, functieruimte of verblijfsruimte. Deze methode wordt toegepast als een gebied niet aan de eisen voor daglichttoetreding kan voldoen, de oppervlakte van het verblijfsgebied wordt afgestemd op de beschikbare hoeveelheid daglichtoppervlakte.






















In deze plattegrond zijn alleen de installaties t.b.v. huishoudelijk gebruik aangegeven.
De E-voorzieningen voor de W-installaties dienen in de uitvoering bepaald te worden door de W-installeur in overleg met de E-installeur.

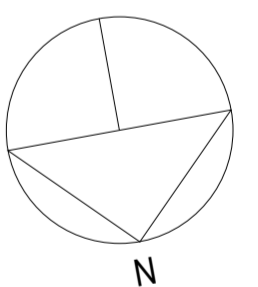
Keuken en aansluitpunten keuken conform 0 tekening showroom inclusief 2 wcd liggend voor huishoudelijk gebruik

Afkortingen:

WM	- Wasmachine	VK	- Vloerverwarmingsverdeler
WD	- Wasdroger	MK	- Meterkast
th	- Thermostaat	WP	- Warmtepomp
		WTW	- Warmteterugwinning ventilatie-unit

Symbolenverklaring:

-  Schakelaar, 1-polig
-  Schakelaar, 1-polig met enkelvoudige wcd
-  Wisselschakelaar
-  Serieschakelaar
-  Wisselschakelaar met enkelvoudige wcd
-  Kruisschakelaar
-  Lichtpunt
-  Wandarmatuur (BL = buitenlamp, CVZ = centraal geschakeld)
-  Enkelvoudige wcd
-  Tweevoudige wcd
-  Loze leiding t.b.v. data / cai
-  Bedrade aansluiting thermostaat
-  Bedrade aansluiting CO2 opnemer
-  Melder, rook, optisch
-  Videofoon, binnenpost
-  Ruimte voorzien van vloerverwarming
-  Vloerverwarmingsverdeler
-  Ventiel mechanische ventilate toevoer (plafond)
-  Ventiel mechanische ventilate afvoer (plafond)
-  Ventiel mechanische ventilate toevoer (wand)
-  Ventiel mechanische ventilate afvoer (wand)
-  Elektrische radiator



VERKOOPTEKENING

Woningtype A1

Bouwnummer 1 & 21

EEN PROJECT VAN



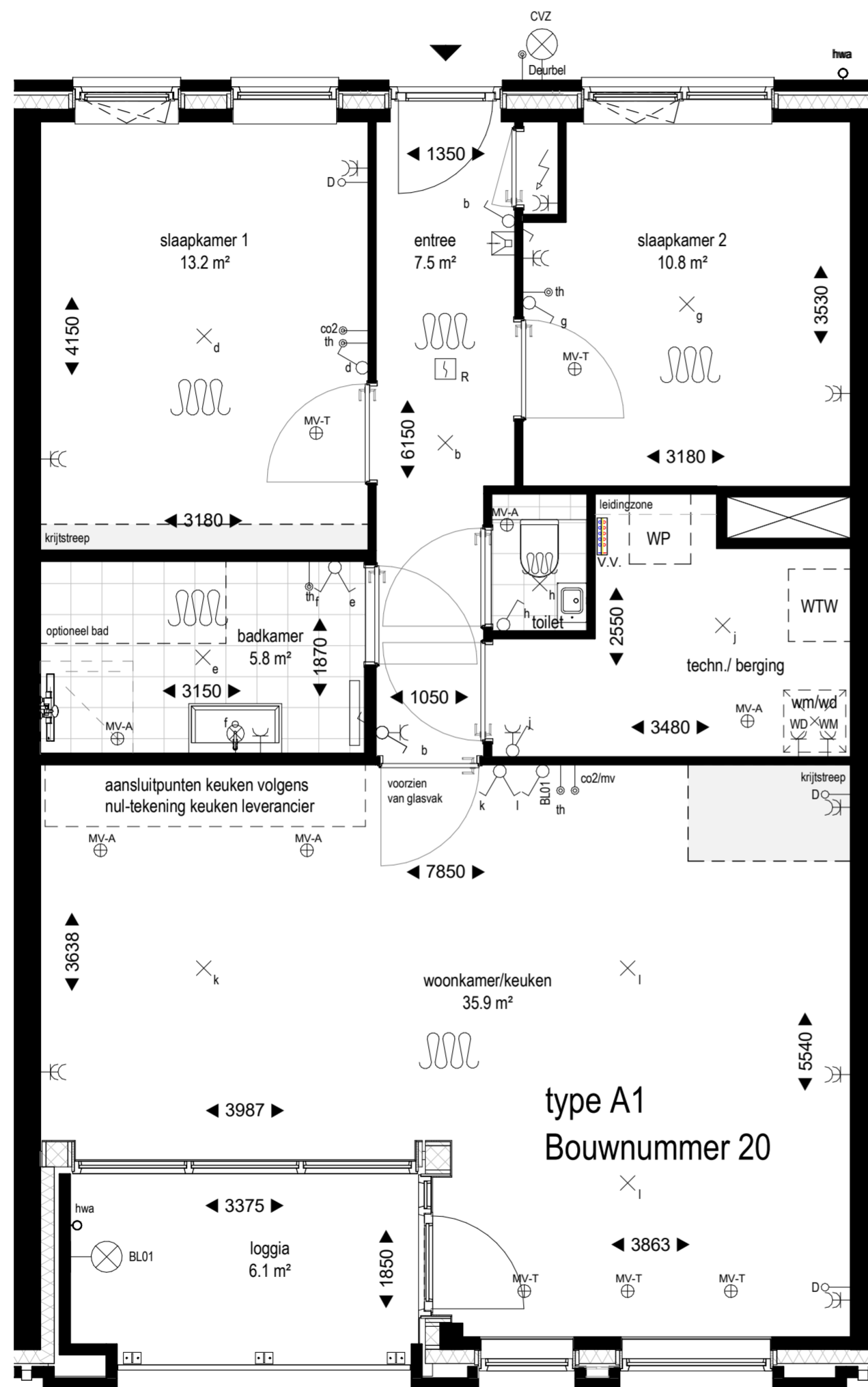
VERKOOP EN INFORMATIE



010 - 272 00 00



NATUURLIJK ROTTERDAM



Toestellen indeling installaties kunnen nog wijzigen, deze zijn indicatief weergegeven op tekening

Appartement type A1, bouwnummer 19 en 20

In meerdere verblijfsruimtes is de krijtstreep methode toegepast: Een ruimte hoeft binnen de bouwregelgeving niet fysiek door wanden omgeven te zijn. Er kan gewerkt worden met een 'fictieve' scheidingsconstructie voor een functiegebied, verblijfsgebied, functieruimte of verblijfsruimte. Deze methode wordt toegepast als een gebied niet aan de eisen voor daglichttoetreding kan voldoen, de oppervlakte van het verblijfsgebied wordt afgestemd op de beschikbare hoeveelheid daglichtoppervlakte.

In deze plattegrond zijn alleen de installaties t.b.v. huishoudelijk gebruik aangegeven.
De E-voorzieningen voor de W-installaties dienen in de uitvoering bepaald te worden door de W-installeur in overleg met de E-installeur.

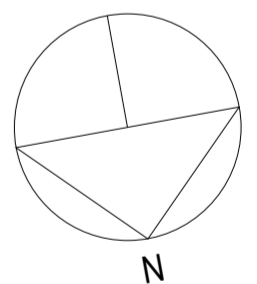
Keuken en aansluitpunten keuken conform 0 tekening showroom inclusief 2 wcd liggend voor huishoudelijk gebruik

Afkortingen:

WM	- Wasmachine	VK	- Vloerverwarmingsverdeler
WD	- Wasdroger	MK	- Meterkast
th	- Thermostaat	WP	- Wärmtepomp
		WTW	- Wärmeterugwinning ventilatie-unit

Symbolenverklaring:

	Schakelaar, 1-polig
	Schakelaar, 1-polig met enkelvoudige wcd
	Wisselschakelaar
	Serieschakelaar
	Wisselschakelaar met enkelvoudige wcd
	Kruisschakelaar
	Lichtpunt
	Wandarmatuur (BL = buitenlamp, CVZ = centraal geschakeld)
	Enkelvoudige wcd
	Tweevoudige wcd
	Loze leiding t.b.v. data / cai
	Bedrade aansluiting thermostaat
	Bedrade aansluiting CO2 opnemer
	Melder, rook, optisch
	Videofoon, binnenpost
	Ruimte voorzien van vloerverwarming
	Vloerverwarmingsverdeler
	Ventiel mechanische ventilate toevoer (plafond)
	Ventiel mechanische ventilate afvoer (plafond)
	Ventiel mechanische ventilate toevoer (wand)
	Ventiel mechanische ventilate afvoer (wand)
	Elektrische radiator



VERKOOPTEKENING

Woningtype A1

Bouwnummer 19 & 20



VERKOOP EN INFORMATIE



010 - 272 00 00
info@langejan.com

02-10-2023

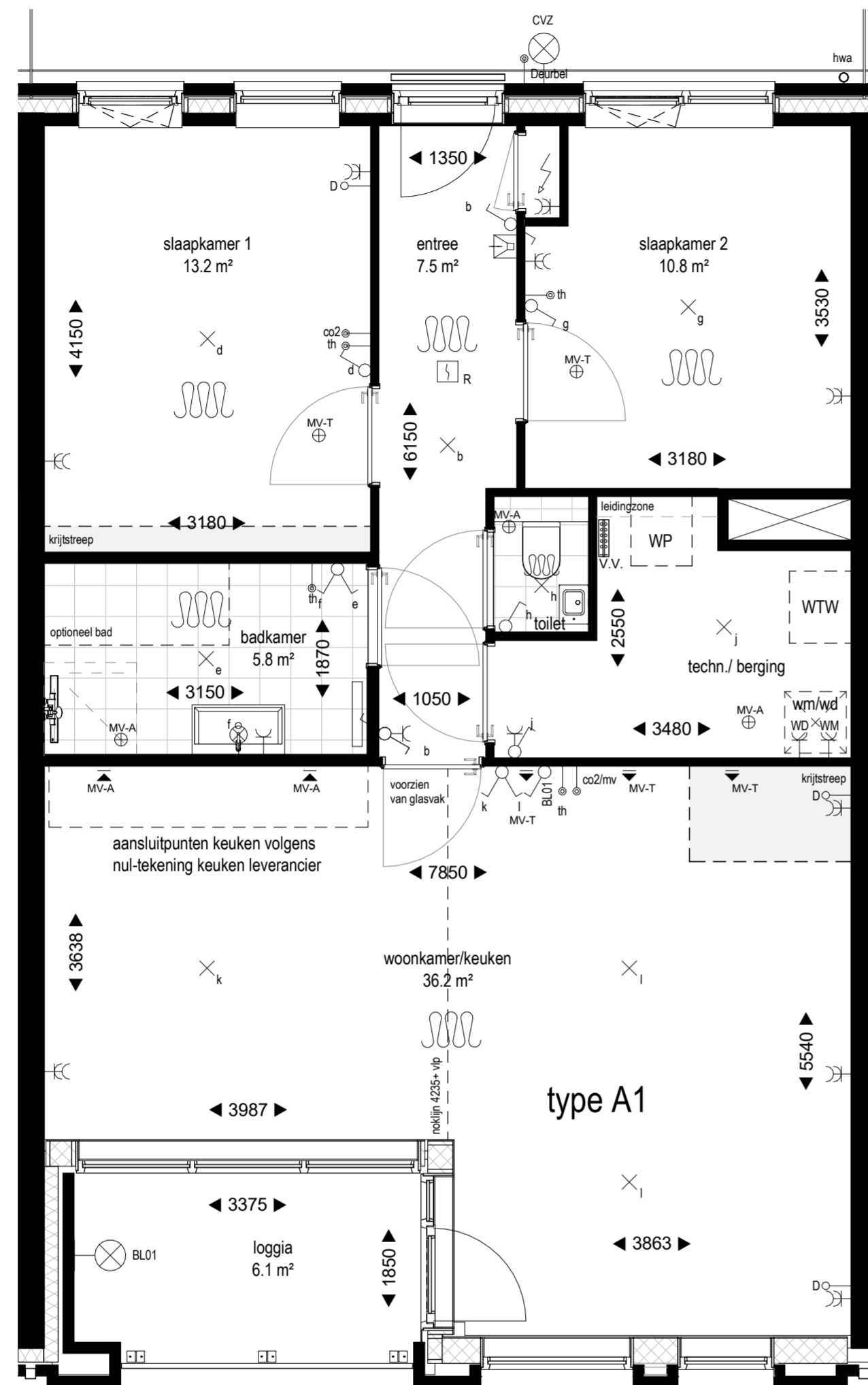


070 - 354 66 00
nieuwbouw@reichmanenrommelaar.nl

Aan de getoonde impressies e.d. kunnen geen rechten worden ontleend.

EEN PROJECT VAN





Toestellen indeling installaties kunnen nog wijzigen, deze zijn indicatief weergegeven op tekening

Appartement type A1, bouwnummer 41 en 42

In deze plattegrond zijn alleen de installaties t.b.v. huishoudelijk gebruik aangegeven.
De E-voorzieningen voor de W-installaties dienen in de uitvoering bepaald te worden door de W-installeur in overleg met de E-installeur.

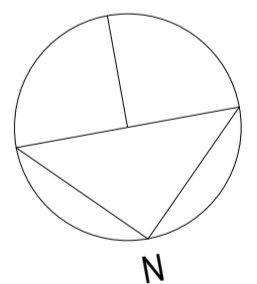
Keuken en aansluitpunten keuken conform 0 tekening showroom inclusief 2 wcd liggend voor huishoudelijk gebruik

Afkortingen:

WM	- Wasmachine	VK	- Vloerverwarmingsverdeler
WD	- Wasdroger	MK	- Meterkast
th	- Thermostaat	WP	- Warmtepomp
		WTW	- Warmteterugwinning ventilatie-unit

Symbolenverklaring:

- Schakelaar, 1-polig
- Schakelaar, 1-polig met enkelvoudige wcd
- Wisselchakelaar
- Serieschakelaar
- Wisselchakelaar met enkelvoudige wcd
- Kruisschakelaar
- Lichtpunt
- Wandarmatuur (BL = buitenlamp, CVZ = centraal geschakeld)
- Enkelvoudige wcd
- Tweevoudige wcd
- Loze leiding t.b.v. data / cai
- Bedrade aansluiting thermostaat
- Bedrade aansluiting CO2 opnemer
- Melder, rook, optisch
- Videofoon, binnenpost
- Ruimte voorzien van vloerverwarming
- Vloerverwarmingsverdeler
- Ventiel mechanische ventilate toevoer (plafond)
- Ventiel mechanische ventilate afvoer (plafond)
- Ventiel mechanische ventilate toevoer (wand)
- Ventiel mechanische ventilate afvoer (wand)
- Elektrische radiator



In meerdere verblijfsruimtes is de krijtstreep methode toegepast: Een ruimte hoeft binnen de bouwregelgeving niet fysiek door wanden omgeven te zijn. Er kan gewerkt worden met een 'fictieve' scheidingsconstructie voor een functiegebied, verblijfsgebied, functieruimte of verblijfsruimte. Deze methode wordt toegepast als een gebied niet aan de eisen voor daglichttoetreding kan voldoen, de oppervlakte van het verblijfsgebied wordt afgestemd op de beschikbare hoeveelheid daglichtoppervlakte.

VERKOOPTEKENING
Woningtype A1
Bouwnummer 41 & 42



EEN PROJECT VAN



VERKOOP EN INFORMATIE



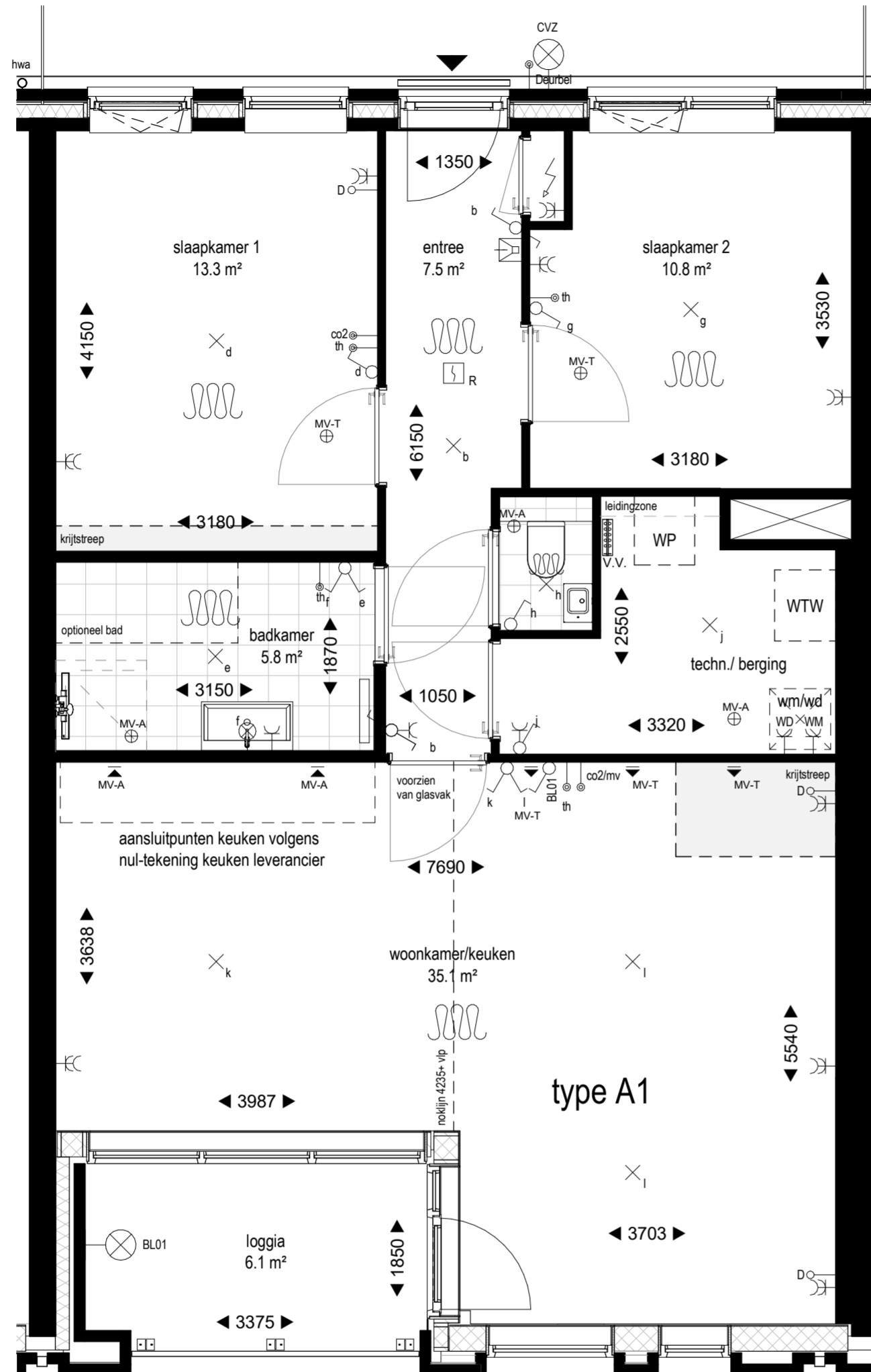
010 - 272 00 00



010 - 272 00 00

02-10-2023

Aan de getoonde impressies e.d. kunnen geen rechten worden ontleend.



Toestellen indeling installaties kunnen nog wijzigen, deze zijn indicatief weergegeven op tekening

Appartement type A1, bouwnummer 43

In deze plattegrond zijn alleen de installaties t.b.v. huishoudelijk gebruik aangegeven.
De E-voorzieningen voor de W-installaties dienen in de uitvoering bepaald te worden door de W-installeteur in overleg met de E-installeteur.

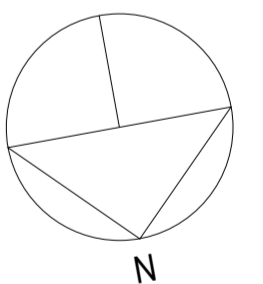
Keuken en aansluitpunten keuken conform 0 tekening showroom inclusief 2 wcd liggend voor huishoudelijk gebruik

Afkortingen:

WM	- Wasmachine	VK	- Vloerverwarmingsverdeler
WD	- Wasdroger	MK	- Meterkast
th	- Thermostaat	WP	- Warmtepomp
		WTW	- Warmteterugwinning ventilatie-unit

Symbolenverklaring:

	Schakelaar, 1-polig
	Schakelaar, 1-polig met enkelvoudige wcd
	Wisselschakelaar
	Serieschakelaar
	Wisselschakelaar met enkelvoudige wcd
	Kruisschakelaar
	Lichtpunt
	Wandarmatuur (BL = buitenlamp, CVZ = centraal geschakeld)
	Enkelvoudige wcd
	Tweevoudige wcd
	Loze leiding t.b.v. data / cai
	Bedrade aansluiting thermostaat
	Bedrade aansluiting CO2 opnemer
	Melder, rook, optisch
	Videofoon, binnenpost
	Ruimte voorzien van vloerverwarming
	Vloerverwarmingsverdeler
	Ventiel mechanische ventilate toevoer (plafond)
	Ventiel mechanische ventilate afvoer (plafond)
	Ventiel mechanische ventilate toevoer (wand)
	Ventiel mechanische ventilate afvoer (wand)
	Elektrische radiator



In meerdere verblijfsruimtes is de krijtstreep methode toegepast: Een ruimte hoeft binnen de bouwregelgeving niet fysiek door wanden omgeven te zijn. Er kan gewerkt worden met een 'fictieve' scheidingsconstructie voor een functiegebied, verblijfsgebied, functieruimte of verblijfsruimte. Deze methode wordt toegepast als een gebied niet aan de eisen voor daglichttoetreding kan voldoen, de oppervlakte van het verblijfsgebied wordt afgestemd op de beschikbare hoeveelheid daglichtoppervlakte.

VERKOOPTEKENING

Woningtype A1

Bouwnummer 43



EEN PROJECT VAN



VERKOOP EN INFORMATIE



010 - 272 00 00



010 - 272 00 00

02-10-2023

Aan de getoonde impressies e.d. kunnen geen rechten worden ontleend.